

BrOffice Impress

01 - A respeito do Impress (considerando instalação padrão em português), são feitas as afirmativas abaixo.

- I. Um botão de ação(Gallery) inserido em um slide pode ser utilizado para executar um programa como o Firefox.
- II. Os modelos de estrutura disponíveis no Impress podem ser aplicados a uma apresentação, mesmo após os slides já terem sido criados.
- III. O recurso transição de slides permite definir o intervalo de tempo que um slide fica exposto na tela do computador durante uma apresentação.

Está(ão) correta(s) a(s) afirmativa(s):

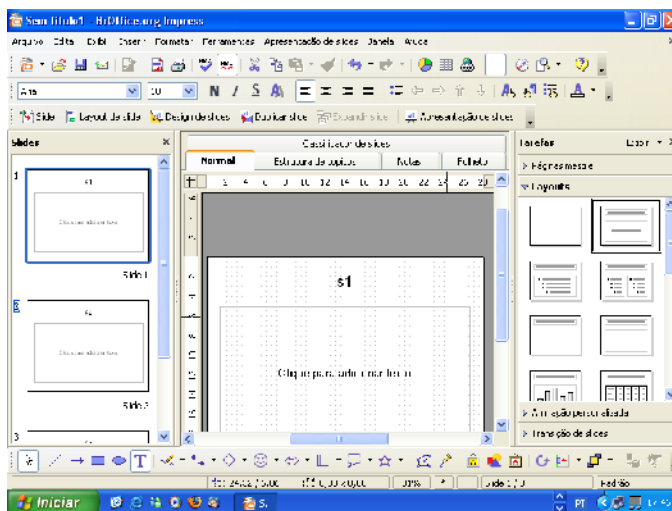
- A) I, apenas.
- B) II, apenas.
- C) III, apenas.
- D) I e II, apenas.
- E) I, II e III.




02 - Para exibir uma apresentação no BrOffice Impress, qual tecla de atalho pode ser utilizada?

- A) Esc
- B) Ctrl+Enter
- C) F1
- D) F5
- E) Ctrl+Home

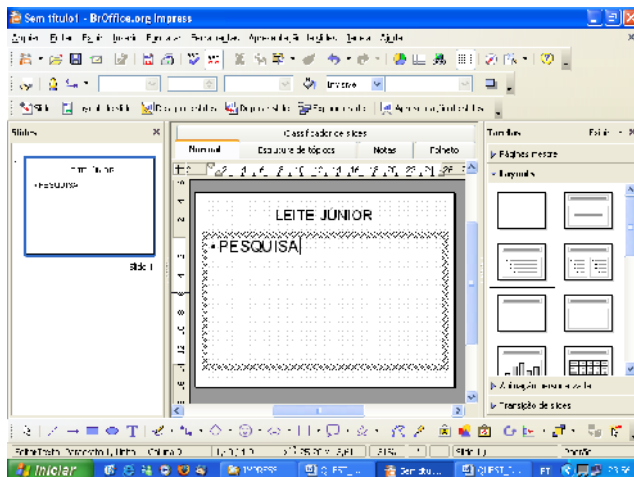
03 - No Impress, é possível ocultar um slide na apresentação por meio de opção encontrada no menu Apresentação de slide. Após ocultar um slide, não existem meios de mostrá-lo durante uma apresentação sem que a configuração previamente estabelecida seja desfeita.





04 - A figura abaixo mostra uma janela do Impress, com um slide de uma apresentação. Com relação a essa janela e ao Impress, assinale a opção correta.



- A) Para se fazer que o slide seja exibido de forma que ocupe toda a tela do monitor de vídeo, é suficiente clicar o botão .
- B) Ao se clicar o gráfico mostrado na figura e se alterar o número 18, em , para 9, o gráfico será exibido com metade do tamanho.
- C) As funcionalidades do botão  Design de slides permitem alterar o design do slide, por meio da seleção de modelos de design.
- D) Para se aplicar itálico ao título do slide mostrado na figura, é suficiente selecionar esse título e clicar .

05 - A figura abaixo mostra um slide de uma apresentação em uma janela do Impress. Com relação a essa figura e ao Impress, assinale a opção correta.



- A) Para diminuir o recuo do tópicos que contém a palavra "Pesquisa", afastando-a mais para a esquerda, é suficiente clicar essa palavra e, em seguida, clicar o botão .
- B) O botão  permite aumentar e diminuir o tamanho da fonte de um texto selecionado.
- C) Para maximizar a janela mostrada, de forma que ela ocupe toda a tela do monitor de vídeo, é suficiente clicar no botão .
- D) O botão  permite exibir ou ocultar linhas de grade que se superpõem ao conteúdo do slide e que não são impressas quando o slide é impresso.

GABARITO

01 - E

02 - D

03 - CERTO

04 - C

05 - D